

# Procedura di duplicazione

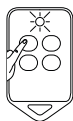
## PROCEDURA DUPLICAZIONE - universale 270 HHZ - 410 MHz

**01**



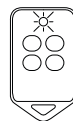
Premere contemporaneamente il pulsante del telecomando che si vuole programmare e un altro pulsante qualsiasi.

**02**



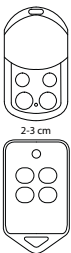
Il LED giallo resterà acceso per due secondi e poi si spegnerà. Dopo che il LED giallo si è spento, tenendo premuto ben saldo il pulsante da programmare, lasciare l'altro.

**03**



Il LED giallo inizierà a lampeggiare lentamente. Questa ci indica che il telecomando è pronto a ricevere il segnale.

**04**



Tenendo premuto il pulsante da programmare, avvicinare il telecomando originale a 2-3 cm dal duplicatore e premere il pulsante dell'originale che si vuole trasferire.

**05**



Il LED giallo del telecomando inizierà a lampeggiare velocemente indicando che c'è un segnale in arrivo dall'esterno. Dopo qualche secondo si accenderà fisso il LED verde ad indicare che la programmazione è avvenuta correttamente.